



+ que números

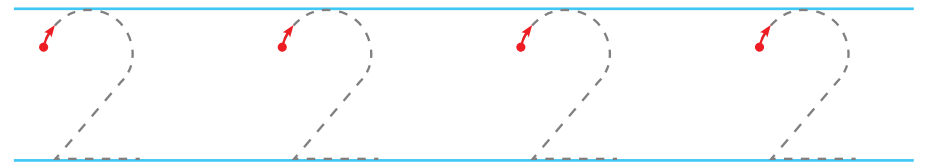


M.^a D. MIGUEL FORONDA



COMPROMETIDOS CON LOS
OBJETIVOS DE DESARROLLO
SOSTENIBLE



ACCEDE a todos
los **recursos**
digitales



● Contar y relacionar los animales con su número.

● Repasar y completar las grafías de los números.

VICENS VIVES - EJEMPLAR DE MUESTRA - PROHIBIDA SU COMERCIALIZACIÓN



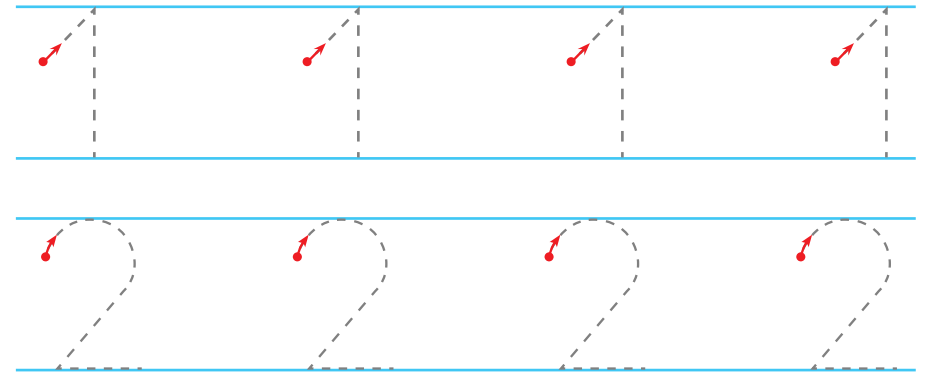
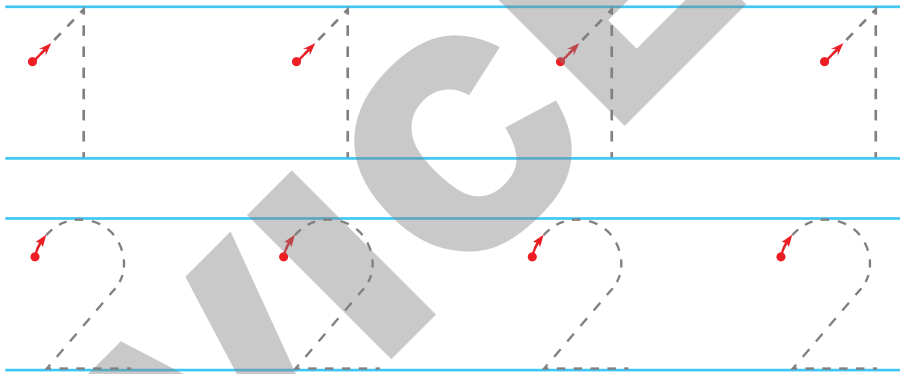
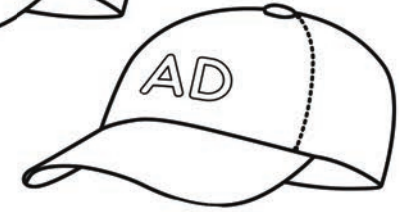
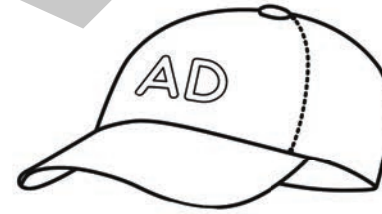

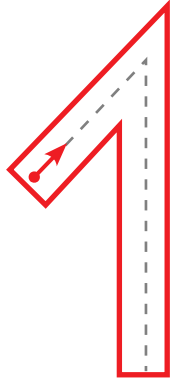
GRANDE - MEDIANO - PEQUEÑO



- Puntear con un lapicero la maceta grande, dibujar flores en la maceta mediana y rodear la maceta pequeña.

- Pegar con adhesivos de cactus la serie «grande-mediano-pequeño».

VICENS VIVES - EJEMPLAR DE MUESTRA - PROHIBIDA SU COMERCIALIZACIÓN



● Contar y relacionar la ropa con los números 1 y 2 y colorearla.

● Repasar las grafías de los números.



TRES



● Colocar los dedos de la mano como los de la fotografía y contarlos.


● Observar y contar los puntos del dado.

● Colorear el número 3 y repasar las grafías de los números.

VICENS VIVES - EJEMPLAR DE MUESTRA - PROHIBIDA SU COMERCIALIZACIÓN

5

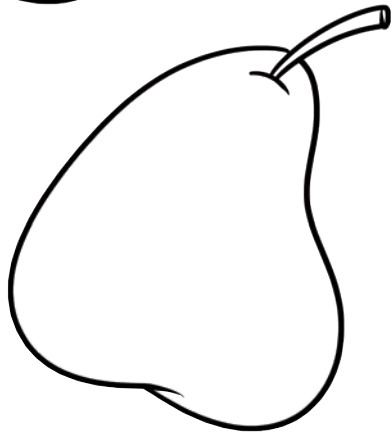
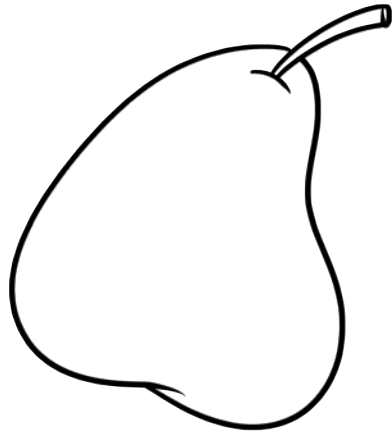
PRIMERO - ÚLTIMO



- Rodear el coche que va primero y colorear el coche que está en último lugar.

- Pegar en la fila de coches el adhesivo del coche rojo en primer lugar y el adhesivo del coche amarillo en último lugar.

VICENS VIVES - EJEMPLAR DE MUESTRA - PROHIBIDA SU COMERCIALIZACIÓN



- Contar y colorear las tres peras y el número 3.
- Completar con adhesivos de fresas para tener tres.

- Repasar las grafías de los números.