

Aprendo con Lila y Lilo

L. Coll Canalís



COMPROMETIDOS CON LOS
OBJETIVOS DE DESARROLLO
SOSTENIBLE



ACCEDE a todos
los recursos
digitales

VICENS VIVES

Lectoescritura

Educación Infantil




T t

t

T

t

t



1

Té

Pastel

Tami

Pelota

2



2

t

T

t

T

T

3

TOMATE

PATO

PASTEL

P	P	I	S	T	A
M	P	I	T	O	P
T	O	M	A	T	E
K	A	T	A	P	A
A	P	P	A	T	O
P	A	S	T	E	L

PITO

TAPA

PISTA

4

Telma sale •

Tami toma •

Tomás se tapa •

• el pie.

• al patio.

• té.

Actividad previa del docente: Centrar la atención en las diversas tipografías de la letra **T**.

Después, leer las piezas del puzle y remarcar el sonido resultante.

1. Leer las palabras.
2. Localizar en la imagen la letra **T** o **t**.
3. Leer las palabras. Buscarlas y rodearlas en la sopa de letras.
4. Leer y unir con una línea para completar cada frase.

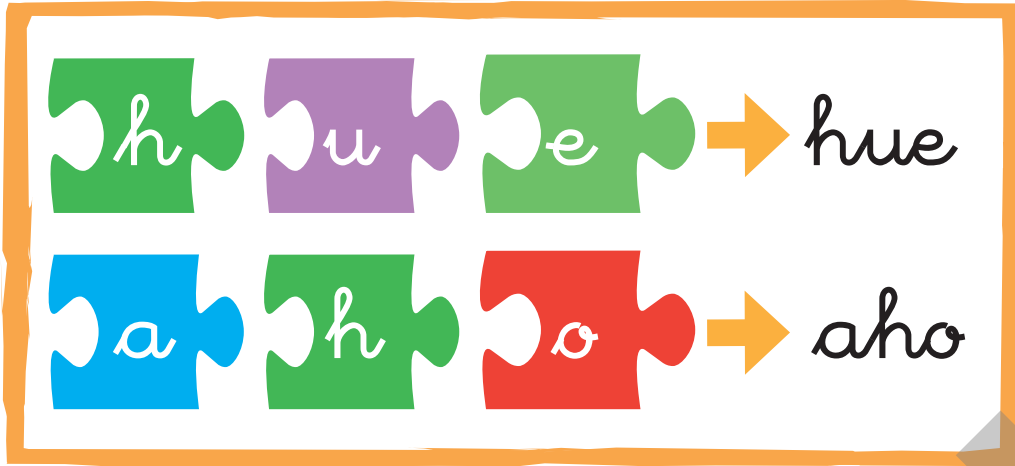
H h

h

H

h

H



1

Hueso

Humo

Hielo

Hilo

Hotel

Hospital

2



4

h


H

h

H

H

3



uevo



elado

h



abeja

4

¡Hola, hipopótamo!

Huele a humo.

Este hospital es alto.

Actividad previa del docente: Centrar la atención en las diversas tipografías de la letra **H**.

Después, leer las piezas del puzle y remarcar el sonido resultante.

1. Leer las palabras.
2. Localizar en la imagen la letra **H** o **h**.
3. Seguir la línea y escribir la letra **h** donde corresponda.
4. Leer las frases y rodear las letras **H**, **h**.