

RELIGIÓ CATÒLICA

1

Educació Primària



DIRECCIÓ PEDAGÒGICA
ANTONI SALAS XIMELIS



COMPROMESOS AMB ELS
OBJECTIUS DE DESENVOLUPAMENT
SOSTENIBLE



ACTIVA tots els
recursos digitals a

edubook

Religió Catòlica

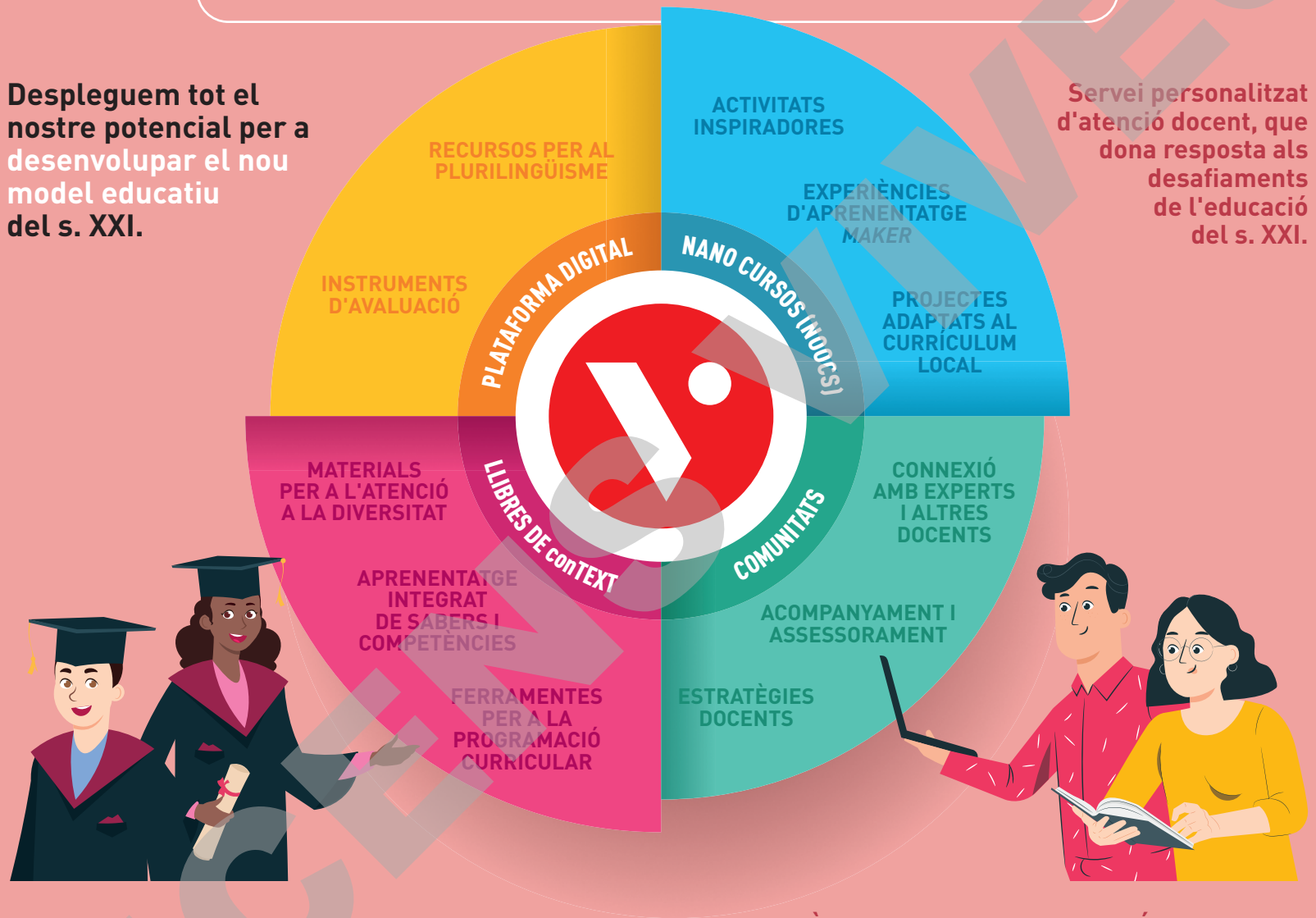
Educació Primària

 Vicencs Vives

Un ECOSISTEMA de PRODUCTES,
SOLUCIONS i EXPERIÈNCIES
per a la TRANSFORMACIÓ EDUCATIVA

Despleguem tot el nostre potencial per a desenvolupar el nou model educatiu del s. XXI.

Servei personalitzat d'atenció docent, que dona resposta als desafiaments de l'educació del s. XXI.



SOSTENIBILITAT

Incloem un plantejament transversal de la **sostenibilitat** i el **desenvolupament humà**, vinculat i compromés amb els Objectius de Desenvolupament Sostenible (ODS) de l'Agenda 2030.



APRENENTATGE ACTIU

Fomentem que l'alumnat siga capaç d'**analitzar**, **raonar** i **qüestionar** la informació amb una **actitud activa, autònoma i compromesa**.

SITUACIONS I REPTES

Partim de **situacions d'aprenentatge** on poder contextualitzar els sabers bàsics, **involucrant activament l'alumnat** i fomentant la seua participació en la resolució de reptes (ABR) i de problemes (ABP).

RESPECTE I IGUALTAT

Fomentem el **respecte** i la **igualtat de gènere** per desmuntar prejudicis, estereotips i actituds de caràcter discriminatori.

SABERS BÀSICS

Proposem un aprenentatge integrat de **sabers bàsics** i **competències** perquè l'alumnat assolisca de forma plena el **perfil d'eixida** de l'etapa educativa.

DIVERSITAT CULTURAL

Oferim la possibilitat de veure i **entendre el món** des de perspectives diferents a través de la **diversitat lingüística**, i això suposa una oportunitat per al desenvolupament personal i social.

EDUCACIÓ INCLUSIVA

Apliquem el Disseny Universal d'Aprenentatge (DUA) per a una **educació inclusiva** i oferim un enfocament **personalitzat** i **adaptat** per garantir l'èxit educatiu de tot l'alumnat.

DIGITALITZACIÓ I SEGURETAT

Desenvolupem la **competència digital** i l'**ús segur** i **conscient** de la informació.

ÍNDEX

1	Em fie de tu DÉU IX A TROBAR-NOS	6
2	Obrim els ulls! LA CREACIÓ	16
3	L'aniversari de Jesús NADAL	26
4	El valor dels amics AMICS DE DÉU	36
5	On va viure Jesús? LLOCS DE LA VIDA DE JESÚS	46
6	Vida PASSIÓ, MORT I RESURRECCIÓ DE JESÚS	56
7	Una gran família, sa casa ESGLÉSIA COMUNITAT, ESGLÉSIA EDIFICI	66
8	Fem festa DIUMENGE, DIA DE FESTA AMB JESÚS	76
9	Quins records! RECORDEM	86
	ANNEX CANÇONS	94
	RETALLABLES	98
	TALLERS	103

Estructura del tema

En el projecte descobriràs, amb la família de Jordi i Cris i la seua mascota Kai, els ensenyaments que Jesús ens va deixar i com posar-los en pràctica en el nostre dia a dia per a ser millors persones i conèixer-nos millor.

PORTADA

Comencem amb el número del tema i el títol. Pretenem que al llegir-lo sentes curiositat per tot allò que hi anem a veure i aprendre.

A l'inici de cada tema trobaràs una il·lustració. T'hi has de fixar perquè hi ha unes preguntes a les quals donarem resposta.

1 Em fie de tu
DÉU IX A TROBAR-NOS

Escola

Les persones grans de la família ens cuiden i ens ensenyen. Ens estimen i ens acompanyen.

- Què fan per tu els teus pares i els teus avisos?
- Per què te'n fies?

ESCOLTA

En aquestes pàgines sabrem coses que passen als nostres amics, Jordi i Cris, i a la seua família. A més, hauràs de descobrir una paraula secreta.

ODS

S'indica l'Objectiu de Desenvolupament Sostenible (ODS) que es treballa. S'assenyala amb la icona de l'activitat en la que hi podem treballar.

SITUA'T

Partim de situacions d'aprenentatge (Situa't) on podem contextualitzar les competències i els coneixements que s'hi van a desenvolupar.

REpte

Es planteja un repte (A pel repte!) per tal que hi sigues protagonista en la construcció del teu aprenentatge, fent que este siga més significatiu.

Descobreix i aprèn

Abraham es fia de Déu

3. Completa i pinta.

Déu promet a Abraham una descendència més nombrosa que les estrelles.

Cançó AMICS DE DÉU

Déu vol que col·laborem amb Ell

4. Completa i decora.

GRÀCIES, PARE.

VIATJA EN EL TEMPS

Amb la tauleta, en aquesta doble pàgina, traurem el cap al passat per a conèixer històries de la Bíblia, de Jesús i dels seus avantpassats. Serà apassionant.

LÍNIA DEL TEMPS

En tots els temes tindrem una línia del temps. Volem que situes en el temps els personatges que anirem coneixent. Ho faràs per mitjà d'adhesius d'aquests personatges.

TÍTOLS

Els títols de cada pàgina t'ajudaran a fixar-te en el que aprendrem.

LAUDATO SI'

Quan veges el logo de l'encíclica del papa Francesc: *Laudato Si'*, et convidem a reflexionar sobre la seva importància.

MIRA AL TEU VOLTANT

En aquesta pàgina ens posarem imaginàriament les ulleres de realitat virtual per fer una mirada de 360 graus al nostre entorn.

ACTIVITATS

Les activitats que has de realitzar t'ajudaran a aprendre nous coneixements. El color del número de cada activitat ens indicarà si treballem continguts (blau), si relacionem el contingut amb el context (roig) o si són de reflexió i inviten al raonament (verd).

Mira al teu voltant

Déu ens cuida a través de les persones

5. Dibuixa la teua família.

6. Digues per què estimes la teua família.

7. Encercla el que t'agrada més.

8. Dibuixa una targeta i regala-la.

Sent les emocions

Em sent bé amb qui em protegeix

9. Has viscut situacions com aquestes?

10. Apega l'adhesiu corresponent.

SENT LES EMOCIONS

Mirant-nos a l'espill ens veiem i descobrim com actuem en relació amb el que anem aprenent.

Veuràs que les activitats estan més desenvolupades a la part inferior de la pàgina. Però no et preocupes, ja t'ho indicarà el teu professor o professora.

PER AMOR A L'ART

L'obra d'art de cada tema ens servirà per a traure el cap al món dels artistes i veure com han expressat els seus sentiments sobre el que explica la Bíblia.

TALLER

En cada tema et proposem que facis un taller. Aprendrem també amb les mans. Fent els tallers et divertiràs i aprendràs moltes coses. Ja ho veuràs!

Per amor a l'art

Déu ens cuida, acompanya i protegeix

OBRA D'ART

Abraham es posa en camí. Es fia de la paraula de Déu. Moisés es fia de Déu, que sempre l'acompanya.

11. Dibuixa dues mans agafades.

Resolem el repte

El meu àlbum de les persones en les que més confie

El repte passa a pasat

1. Pensa en les persones en les que confies i demana ajuda per a que et faciliten alguna fotografia seva.

2. En un full dibuixa algunes d'aquestes persones importants per a tu.

3. Apega les fotografies sobre una cartolina mida foli i decora-la.

4. Construeix l'àlbum amb les fotografies i amb els dibuixos que has fet.

Producte final

5. Amb tot el àlbum de la classe muntar una exposició al llarg d'una jornada. Més endavant, porteu a casa vostra el treball realitzat per comentar-lo en família.

RESOLEM EL REPTA

Una vegada presentats i treballats els diferents coneixements i competències, podrem resoldre el repta inicial amb l'ajuda d'una seqüència d'activitats.

ANGLÉS

Kai és la nostra mascota i ens ensenyarà moltes coses, com per exemple, com es diuen en anglés algunes paraules importants a Religió.

SIGUES COMPETENT

Pàgina d'autoavaluació, per a que aprengues a ser autocrític sobre el teu procés d'aprenentatge (metacognició).

HEM APRÉS

Al finalitzar el tema veuràs també una frase resum en anglés.

Sigues competent

12. Relaciona:

- Déu és com una mare que ens cuida.
- Déu és com un pare que ens protegeix.
- Déu ens acompanya en el camí.
- Déu vol que col·laborem amb Ell cuidant els altres.
- Déu ens comunica amb les persones.

Hem après

Déu estima i cuida les persones.
God loves and cares for people.

Activitats estrella

1. Contesta Sí (S) o No (N):
Abraham va confiar amb Déu?
Moisés va confiar amb Déu?
Confies amb el pare i la mare?

2. Completa:
Déu promet una _____ tan nombrosa com les _____ del cel.
Abraham es fia de la _____ de Déu.
Per als cristians Déu és un _____ bo.

3. Escriv el nom de dos personatges que s'hi fien de Déu.
_____ i _____

4. Escriv l'oració que ens va ensenyar Jesús per a dirigir-nos a Déu.

ACTIVITATS ESTRELLA

(Personalització de l'aprenentatge). A partir de l'autoavaluació realitzada et proposem unes activitats segons el teu procés d'aprenentatge en tres nivells de dificultat.

Em fie de tu

DÉU IX A TROBAR-NOS

Escola



Les persones grans de la família ens cuiden i ens ensenyen. Ens estimen i ens acompanyen.

- Què fan per tu els teus pares i els teus iaïos?
- Per què te'n fies?



Confiem en qui ens cuida

SITUAT'!



1. Repassa els consells del iaio.

E S T I M A R

C U I D A R

R E S P E C T A R

C O N F I A R

A C O M P A N Y A R



2. Descobreix la paraula secreta.

E R

A pel repte!



Elabore un àlbum de fotos de les persones en les que confie.

1. Repassa les lletres de cadascun dels consells que dona el iaio als xiquets per a cuidar bé Kai.

2. Descobreix la paraula secreta escrivint de forma ordenada les lletres dels requadres destacats de l'activitat 1. Després, anota-la a la pàgina 87 de la unitat 9 per construir la frase misteriosa.



Abraham es fia de déu

3. Completa i pinta.



Déu promet a Abraham una descendència més nombrosa que les estrelles.



1900 a. C.



1200 a. C.



0

3. Completa el cel amb estrelles i pinta el camí pel qual va Abraham confiant en Déu.

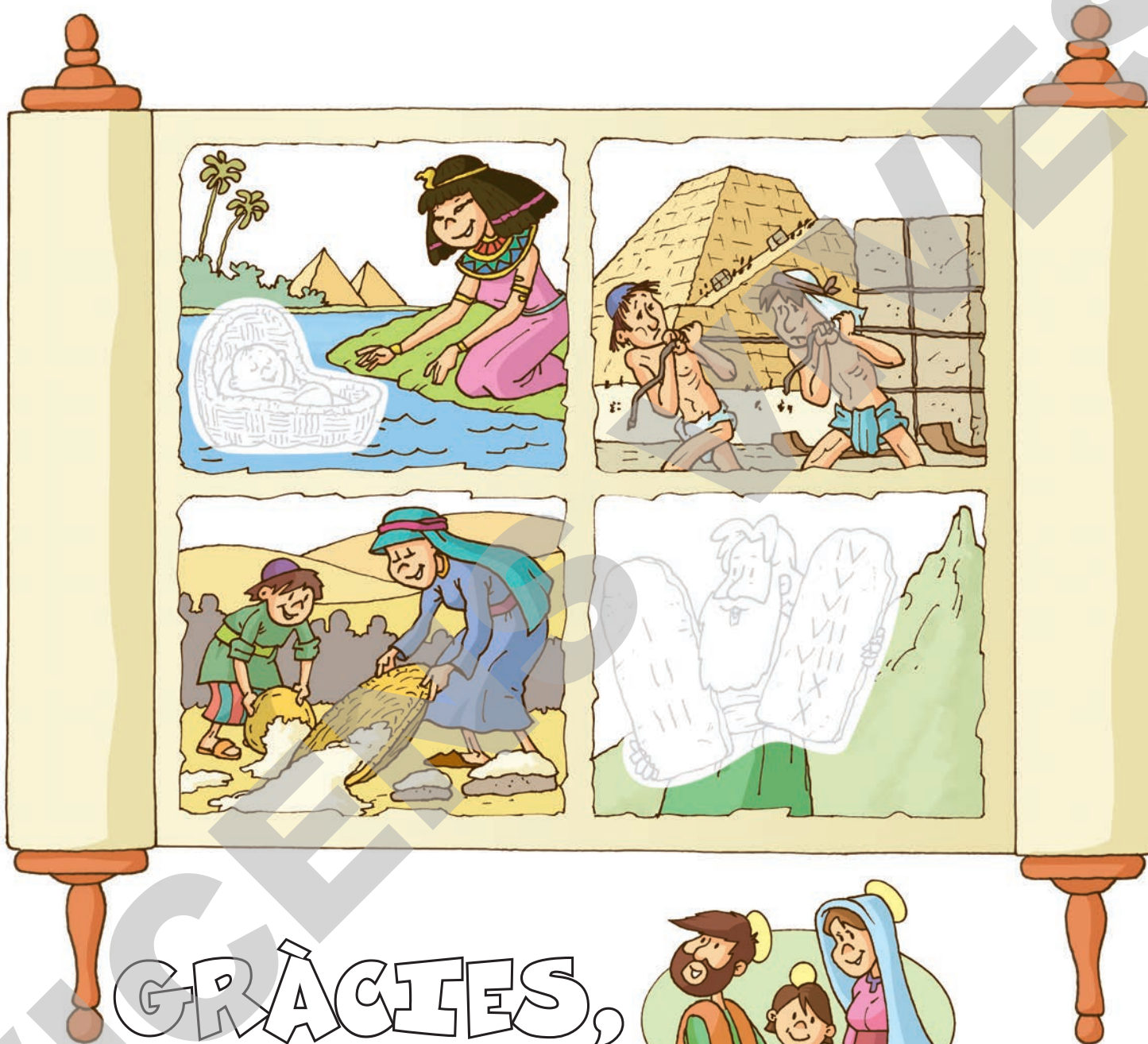
• Col·loca els adhesius en la línia del temps.

Déu vol que col·laborem amb Ell



Cançó
AMICS DE DÉU

4. Completa i decora.



GRÀCIES,
PARE.



2013 d. C.

4. Col·loca els adhesius de Moisès al bressol i de les Taules de la Llei. Després, decora lliurement la frase amb colors, punts, ratlles...



Déu ens cuida a través de les persones

5. Dibuixa la teua família.



6. Diques per què estimes la teua família.

.....

.....

 7. Encercla el que t'agrada més.



8. Dibuixa una targeta i regala-la.

5. Dibuixa els teus iaïos, els teus pares i els teus germans. Dibuixa't també a tu.

6. Diques als teus companys per què estimes aquestes persones i per què més que ells t'estimen. Escribe-ho.

7. Encercla el que més t'agrada fer amb la teua família.



8. Retallable de la pàgina 85. Retalla la targeta i fes un dibuix per a agrair a alguna persona de la teua família com t'estima i et cuida. Després, regala-la a la targeta.



Em sent bé amb qui em protegeix

Hi ha persones de qui em puc fiar i persones amb les quals no em sent bé.

 9. Has viscut situacions com aquestes?



10. Apega l'adhesiu corresponent.

9. Comenta les situacions en què has sentit que et cuidaven.


10. Col·loca al costat de cada situació de l'activitat anterior l'adhesiu amb la icona corresponent.



Déu ens cuida, acompanya i protegeix

OBRA D'ART

Abraham es posa en camí. Es fia de la paraula de Déu.
Moisés es fia de Déu, que sempre l'acompanya.



Fragments del mural d'Abraham i Moisés, de Marko Ivan Rupnik.

pare
father



11. Dibuixa dues mans agafades.




Així és Déu per als cristians, un Pare bo que sempre ens dóna la mà.

Per això Jesús ens ensenya a dir «Pare nostre».

Taller: Un punt de llibre

Observa on són els personatges del tema: Abraham i Moisés.



11. Dibuixa la silueta de dues mans agafades.


Taller. Retallable de la pàgina 117. Fes el punt de llibre i utilitza'l en aquest llibre.



El meu àlbum de les persones en les que més confie

El repte passet a passet

1. Pensa en les persones en les que confies i demana ajuda per a que et faciliten alguna fotografia seua.
2. En un full dibuixa algunes d'estes persones importants per a tu.
3. Apega les fotografies sobre una cartolina mida foli i decora-la.
4. Construeix l'àlbum amb les fotografies i amb els dibuixos que has fet.



confiar
to trust



Producte final

5. Amb tots els àlbums de la classe munteu una exposició al llarg d'una jornada. Més endavant, porteu a casa vostra el treball realitzat per comentar-lo en família.





12. Relaciona:



- Déu és com una mare que ens cuida.
- Déu és com un pare que ens protegeix.
- Déu ens acompanya en el camí.
- Déu vol que col·laborem amb Ell cuidant els altres.
- Déu ens comunica amb les persones.

Hem après

Déu estima i cuida les persones.
 God loves and cares for people.

cuidar
to care for



Valora el nivell de dificultat i després, realitza les activitats estrella segons corresponga.



Molt bé.



He de millorar.



Bastant bé.

12. Uneix les frases amb els dibuixos que representen millor la paraula o frase destacada.

1. Contesta Sí (S) o No (N):

Abraham va confiar amb Déu?

Moisès va confiar amb Déu?

Confies amb el pare i la mare?



2. Completa:

Déu promet una tan nombrosa com les del cel.

Abraham es fia de la de Déu.

Per als cristians Déu és un bo.



3. Escriu el nom de dos personatges que s'hi fiaren de Déu.

i

4. Escriu l'oració que ens va ensenyar Jesús per a dirigir-nos a Déu.

